



SPEZIFIKATIONEN

Artikelnummer	120007			
Nennspannung	12V			
Nennkapazität	33Ah			
Maße	Länge	195±2mm		
	Breite	130±2mm		
	Höhe	164±2mm		
	Gesamthöhe	178±2mm		
Gewicht	ca. 10.5 kg			
Anschluss	M6			
Behälter Material	ABS			
	Nennleistung	33.0 AH/1.65A (20hr,1.80V/Zelle,25°C)		
		30.7 AH/3.07A (10hr,1.80V/Zelle,25°C)		
		28.1 AH/5.61A (5hr,1.75V/Zelle,25°C)		
		25.3 AH/8.42A (3hr,1.75V/Zelle,25°C)		
		20.7 AH/20.7A (1hr,1.60V/Zelle,25°C)		
Maximaler Entladestrom (kurz)	495A (5s)			
Innenwiderstand	ca. 12mΩ			
Betriebstemperaturbereich	Entladung:	-15-50°C		
	Ladung:	0-40°C		
	Erhaltung:	-15-40°C		
Nennbetriebstemperaturbereich	25±3°C			
Zyklische Anwendung	Anfangsladestrom geringer als 9.9A bei einer Spannung von 14.4 - 15.0V und 25°C bei einem Temp. Koeffizienten von -30mV/°C			
Erhaltungsladung	Keine Anfangsladestrombegrenzung bei einer Spannung von 13.5 - 13.8V und 25°C bei einem Temp. Koeffizienten von -20mV/°C			
Kapazität in Abhängigkeit der Temperatur	40°C	103%		
	25°C	100%		
	0°C	86%		
Selbstentladung	Batterien der Nitro High Performance Serie können bei 25°C bis zu 6 Monate gelagert werden. Danach ist eine Aufladung notwendig. Bei höheren Lagertemperaturen verkürzt sich das Aufladeintervall.			

ANWENDUNGEN

- Unterbrechungsfreie Stromversorgung (USV)
- Notbeleuchtungen
- Bahngleissignaleinrichtungen
- Landbahnbeleuchtungen
- Sicherheits- u. Alarmsysteme
- Elektronische Geräte und Ausrüstungen
- Tragbare Geräte, Lichter u. Instrumente
- Kommunikationseinrichtungen
- Gleichstromquellen



Konstante Entladung (Ampere) bei 25°C

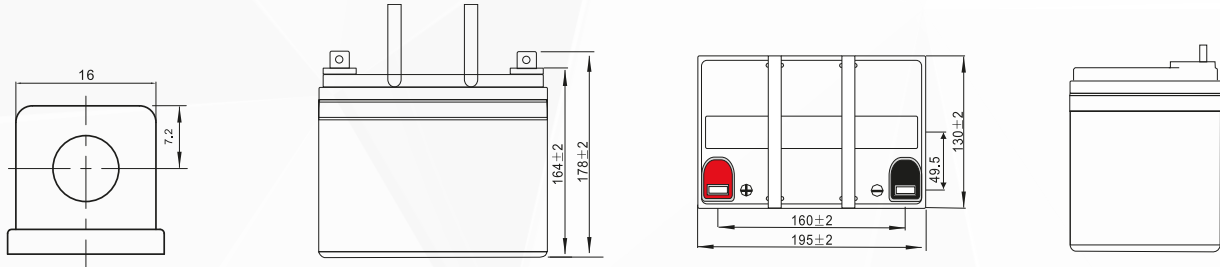
F.V/Zeit	5min	10min	15min	20min	30min	45min	1h	2h	3h	4h	5h	6h	8h	10h	20h
1.85V/Zelle	62.8	48.3	40.0	34.6	26.7	19.69	16.6	9.81	7.68	6.24	5.09	4.42	3.56	2.98	1.63
1.80V/Zelle	84.4	61.7	48.3	40.9	31.5	22.9	18.6	10.7	8.26	6.67	5.46	4.74	3.78	3.07	1.65
1.75V/Zelle	95.1	67.8	52.8	44.0	32.7	23.8	19.4	11.1	8.42	6.81	5.61	4.87	3.84	3.15	1.67
1.70V/Zelle	104.7	73.9	56.3	46.2	34.1	24.7	20.1	11.4	8.65	7.00	5.75	4.97	3.90	3.21	1.70
1.65V/Zelle	115.5	79.7	59.9	49.1	35.9	25.3	20.5	11.6	9.02	7.24	5.91	5.08	3.96	3.28	1.72
1.60V/Zelle	127.4	86.5	64.1	52.3	38.0	26.4	20.7	12.0	9.29	7.46	6.11	5.19	4.00	3.32	1.73

Konstante Leistungsabgabe (Watt/Zelle) bei 25°C

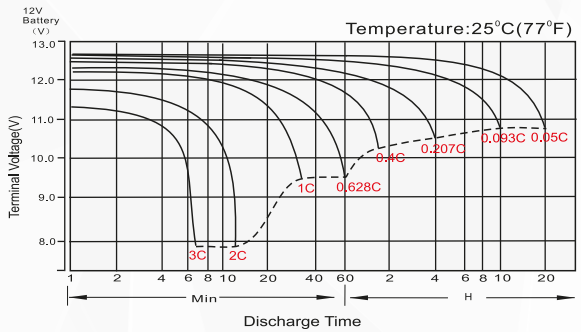
F.V/Zeit	5min	10min	15min	20min	30min	45min	1h	2h	3h	4h	5h	6h	8h	10h	20h
1.85V/Zelle	114.9	89.1	74.6	65.2	50.9	37.8	32.0	19.1	15.0	12.2	10.0	8.69	7.03	5.89	3.24
1.80V/Zelle	152.6	112.6	88.9	75.9	59.2	43.7	35.7	20.7	16.0	13.0	10.7	9.28	7.44	6.06	3.26
1.75V/Zelle	168.4	121.7	95.9	80.9	60.9	44.9	37.1	21.3	16.2	13.2	10.9	9.50	7.55	6.22	3.29
1.70V/Zelle	180.3	129.6	101.0	84.3	63.1	46.5	38.2	21.8	16.7	13.5	11.2	9.69	7.65	6.34	3.35
1.65V/Zelle	196.0	138.6	106.6	88.9	66.0	47.2	38.8	22.0	17.3	13.9	11.4	9.87	7.75	6.46	3.39
1.60V/Zelle	211.2	147.1	112.1	93.7	69.2	49.0	39.0	22.9	17.7	14.3	11.8	10.0	7.81	6.52	3.40

ABMESSUNGEN (in mm)

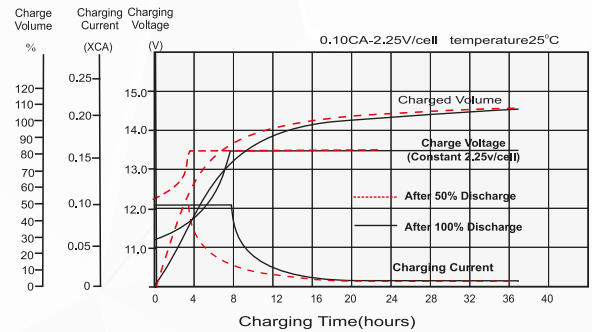
M6



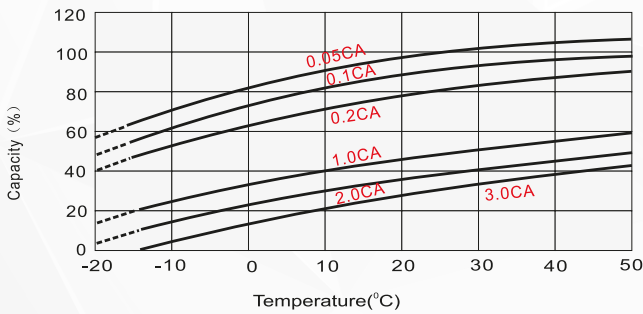
ENTLADECHARAKTERISTIK



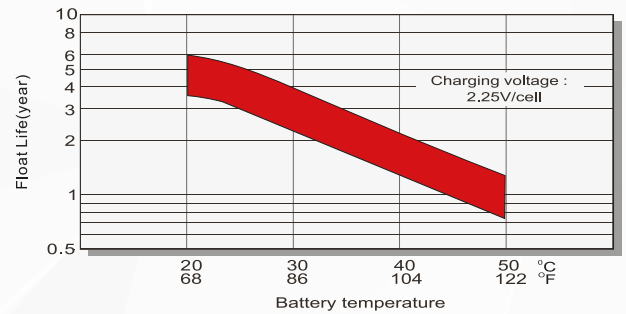
ERHALTUNGSLADUNGSCCHARAKTERISTIK



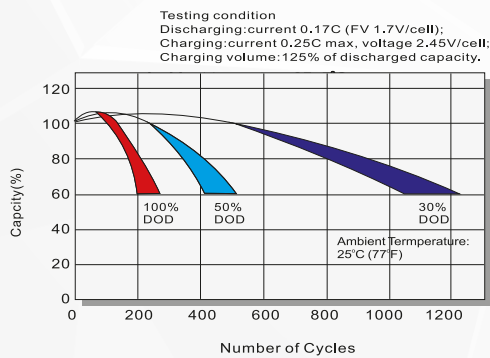
EINFLUSS DER TEMPERATUR AUF BATTERIEKAPAZITÄT



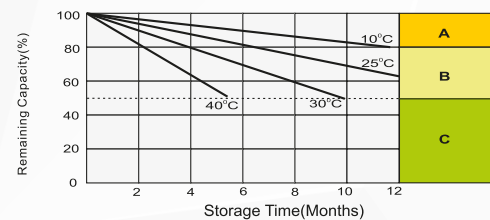
EINFLUSS DER TEMPERATUR AUF LANGZEITLEBENSDAUER



ZYKLENANZAHL IN ABHÄNGIGKEIT VON DER ENTLADETIEFE



SELBSTENTLADUNGSEIGENSCHAFTEN



- A** No supplementary charge required (Carry out supplementary charge before use if 100% capacity is required.)
- B** Supplementary charge required before use. Optional charging way as below:
1. Charged for above 3 days at limited current 0.25CA and constant voltage 2.25V/cell.
2. Charged for above 20 hours at limited current 0.25CA and constant voltage 2.45V/cell.
3. Charged for 8-10 hours at limited current 0.05CA.
- C** Supplementary charge may often fail to recover the capacity. The battery should never be left standing till this is reached.